

**Formulario IN-T Cable Onda, S.A.**



**SUPERINTENDENCIA DEL MERCADO DE VALORES**

**INFORME DE ACTUALIZACION TRIMESTRAL**

**Trimestre terminado al 30 de septiembre de 2021**

Esta información se presenta para dar cumplimiento a lo estipulado en el Decreto Ley 1 de 8 de julio de 1999 y al Acuerdo No. 18-00 de 11 de octubre de 2000.

<b>RAZÓN SOCIAL DEL EMISOR:</b>	Cable Onda, S.A. (el "Emisor").
<b>VALORES REGISTRADOS:</b>	Bonos Corporativos hasta US\$200,000,000. Resolución SMV N°479-15 del 3 de agosto 3 de 2015.
<b>NÚMEROS DE TELÉFONO Y FAX DEL EMISOR:</b>	390-7555 / Fax: 390-0972.
<b>DIRECCIÓN DEL EMISOR:</b>	Costa del Este, Complejo Business Park, Edificio Este, Piso 3.
<b>DIRECCIÓN DE CORREO:</b>	Licdo. Dionisio Bedoya <a href="mailto:dionisio.bedoya@tigo.com.pa">dionisio.bedoya@tigo.com.pa</a>

Representante Legal: \_\_\_\_\_

Fecha de este Informe: 24 de noviembre 2021.

DG

**I PARTE**  
**ANÁLISIS DE RESULTADOS FINANCIEROS Y OPERATIVOS**

**A. Liquidez:**

Millones de US\$	30-sept-21	31-dic-20
Efectivo	78.4	84.8
Capital de Trabajo	54.7	24.5
Índice de Liquidez (Activos Corrientes/Pasivos Corrientes)	1.3x	1.1x

Al trimestre terminado el 30 de septiembre del 2021, el Emisor presenta un nivel alto de efectivo (US\$78.4 millones), a pesar de mostrar una disminución de (US\$6.5 millones) con relación a diciembre 2020. El capital de trabajo fue positivo y su índice de liquidez mayor a 1.0x debido a la disminución en los pasivos corrientes relacionados a los pagos de obligaciones adquiridas para el funcionamiento de la operación y adquisición de inversiones capitalizables del Grupo.

**B. Recursos de Capital:**

Millones de US\$	30-sept-21	31-dic-20
Pasivos Totales	1,192.4	1,225.5
Patrimonio	198.0	168.4
Total de Recursos de Capital	1,390.4	1,393.9
Apalancamiento Pasivos/Patrimonio	6.0x	7.3x

Al trimestre terminado 30 de septiembre 2021, el patrimonio de Cable Onda aumentó en US\$29.6 millones vs diciembre 2020, producto de la utilidad neta del período de los nueve meses transcurridos del 2021, pago de impuesto complementario y capital adicional pagado.

En la siguiente tabla se desglosa el endeudamiento financiero del Emisor:

Millones de US\$	30-sept-21	31-dic-20
Préstamos Bancarios	260.0	185.0
Bonos Corporativos	600.0	700.0
<b>Deuda Financiera</b>	<b>\$ 860.0</b>	<b>\$ 885.00</b>
(-) Efectivo Disponible	(78.4)	(84.8)
<b>(=) Deuda Financiera Neta</b>	<b>\$ 781.6</b>	<b>\$ 800.2</b>

Representante Legal: \_\_\_\_\_

Fecha de este Informe: 24 de noviembre 2021.

DG



Al cierre del trimestre terminado 30 de septiembre 2021, el Emisor ha disminuido su deuda financiera por USD\$25.0 millones vs diciembre 2020.

La relación de endeudamiento (Deuda Financiera Neta), versus flujo de efectivo (Ingresos de Operaciones 3Q21 anualizado), aumento x0.3 vs diciembre 2020 por liquidez en las operaciones

### C. Resultados de las Operaciones:

	Trimestre terminado el 30-sept-2021	Trimestre terminado el 30-sept-2020	Δ %
<b>Ingresos Totales</b>	<b>158.7</b>	<b>142.6</b>	<b>11.3%</b>
(-) Costos y Gastos Administrativos	(87.9)	(79.0)	11.3%
<b>(=) Ingresos de operaciones \$</b>	<b>70.8</b>	<b>63.6</b>	<b>11.3%</b>
<b>Ingresos de operaciones %</b>	<b>45%</b>	<b>45%</b>	
(-) Costo de Financiamiento	(12.7)	(13.6)	-6.6%
(-) Depreciación y Amortizaciones	(39.8)	(43.0)	-7.5%
<b>(=) Utilidad Antes de ISR</b>	<b>18.4</b>	<b>7.1</b>	<b>160.8%</b>
(-) ISR	(7.1)	(3.1)	128.4%
<b>Utilidad Neta</b>	<b>11.3</b>	<b>4.0</b>	<b>186.2%</b>

Durante el trimestre terminado el 30 de septiembre 2021, el Emisor incrementó sus ingresos en 16.1 millones versus el mismo periodo del año anterior, asociados al crecimiento en su base de suscriptores y clientes en los productos o servicios de internet residencial y telefonía móvil fundamentalmente.

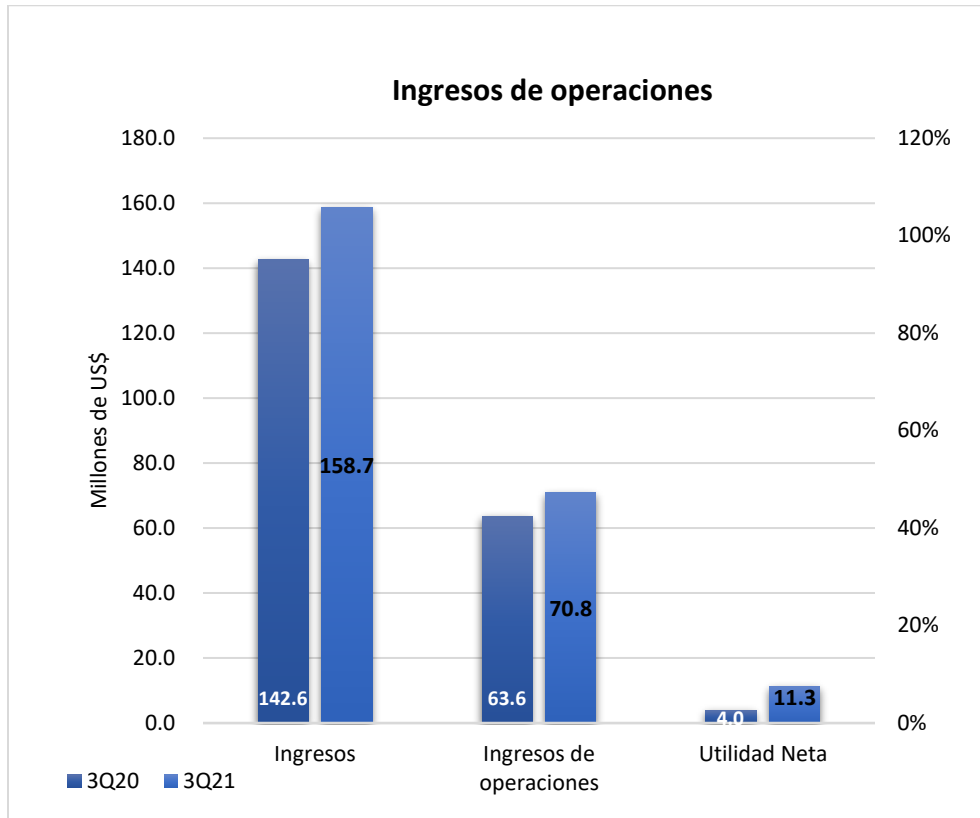
Los ingresos de Telefonía móvil representan 39% y servicios de Internet, Transmisión de Datos y Data Center un 32% son los servicios que mayor aportan a los Ingresos Totales del Emisor del total de Ingresos al 30 de septiembre de 2021. A su vez, Televisión Pagada representa un 20% mientras que telefonía fija 5%. El remanente corresponde a venta de equipos móviles 4%.

Representante Legal: \_\_\_\_\_

Fecha de este Informe: 24 de noviembre 2021.

DG





Consecuentemente a los ingresos antes mencionados, los costos y gastos administrativos incrementaron por US\$8.9 millones, los impuestos aumentaron en US\$4.0 millones en comparación con el mismo periodo del año anterior. En términos absolutos el gasto de financiamiento disminuyó en US\$900 mil, mientras que el gasto de depreciación y amortizaciones en US\$3.2 millones.

Este factor impactó favorablemente la utilidad antes del Impuesto sobre la Renta la cual aumentó en US\$11.3 millones en comparación con el mismo periodo del año anterior.

#### D. Perspectivas:

La perspectiva del Emisor dependerá en gran medida del desempeño económico del país, y más específicamente, del desempeño de la industria de telecomunicaciones en la que se desenvuelve el Emisor.

A la fecha de hoy se ha observado una mejoría en la economía debido a la ausencia de restricciones de movilidad y a la activación de los diferentes sectores económicos que han venido abriendo en los últimos meses y que sin duda ha tenido un impacto positivo en los resultados de la compañía, así como en nuestra liquidez y capacidad operativa.

Representante Legal: \_\_\_\_\_

Fecha de este Informe: 24 de noviembre 2021.

DG

**II PARTE**  
**ESTADOS FINANCIEROS DEL EMISOR**

Adjunto los Estados Financieros Trimestrales Interinos (no auditados) del Emisor para el Trimestre terminado al: **30 de septiembre de 2021.**

**III PARTE**  
**ESTADOS FINANCIEROS DE GARANTES O FIADORES**

No aplica.


**IV PARTE**  
**CERTIFICACIÓN DEL FIDUCIARIO**

No aplica

**VI PARTE**  
**DIVULGACIÓN**

Este informe de Actualización Trimestral estará disponible a los inversionistas y al público en general para ser consultado libremente en la página de Internet de la Bolsa de Valores de Panamá, S.A. ([www.panabolsa.com](http://www.panabolsa.com)).

**CABLE ONDA, S.A.**



---

**David García**  
**VP de Finanzas y**  
**Apoderado General**

Representante Legal: \_\_\_\_\_

Fecha de este Informe: 24 de noviembre 2021.

DG




**Cable Onda, S.A. y subsidiarias**  
**Estados Financieros Intermedios**  
**Consolidados**

*Por los seis meses terminados el 30 de  
septiembre de 2021*

Handwritten signature or initials in black ink, appearing to be 'C O S A' with a checkmark-like flourish on the right.

## CONTENIDO

Informe del Contador Públicos Autorizado.....	2
Estados Intermedio Consolidado de Situación Financiera .....	3
Estados Intermedio Consolidado de Resultado .....	5
Estados Intermedio Consolidado de Cambios en el Patrimonio .....	6
Estados Intermedio Consolidado de Flujo de Efectivo .....	7
Notas a los Estados Financiero Intermedio Consolidado .....	9 - 23
Otra Información Adicional.....	24
Consolidación de los Estados Intermedio de Situación Financiera.....	25
Consolidación de los Estados Intermedio de Resultados .....	27



**Cable Onda, S.A. y Subsidiarias**  
**Estado Intermedio Consolidado de Situación Financiera**  
**Al 30 de septiembre de 2021**

(Cifras expresadas en B/. balboas)

<i>Notas</i>	<b>Septiembre</b>	<b>Diciembre</b>
	<b>2021</b>	<b>2020</b>
<b>ACTIVOS</b>		
<b>Activos Corrientes</b>		
3	<b>B/. 78,358,747</b>	B/. 84,847,382
4	<b>91,374,648</b>	83,070,226
	<b>6,537,313</b>	8,370,244
	<b>4,243,175</b>	2,930,918
5	<b>27,531,533</b>	24,446,353
	<b>11,836,261</b>	7,496,849
	<b>2,152,278</b>	2,911,538
	<b><u>222,033,955</u></b>	<b><u>214,073,510</u></b>
<b>Activos No Corrientes</b>		
	<b>2,803,735</b>	630,477
	<b>553,329</b>	5,604,535
6	<b>166,105,345</b>	166,886,745
	<b>472,268,560</b>	472,268,560
7	<b>119,021,511</b>	102,543,335
8	<b>407,613,653</b>	431,866,424
	<b><u>1,168,366,133</u></b>	<b><u>1,179,800,076</u></b>
<b>TOTAL ACTIVOS</b>	<b><u>B/. 1,390,400,088</u></b>	<b><u>B/. 1,393,873,586</u></b>

Las notas adjuntas son parte integral de estos estados financieros consolidados



**Cable Onda, S.A. y Subsidiarias**  
**Estado Intermedio Consolidado de Situación Financiera**  
**Al 30 de septiembre de 2021**

*(Cifras expresadas en B/. balboas)*

<i>Notas</i>	<b>Septiembre 2021</b>	<b>Diciembre 2020</b>
<b>PASIVOS Y PATRIMONIO DE LOS ACCIONISTAS</b>		
<b>Pasivos Corrientes</b>		
9 Cuentas por pagar	<b>B/. 51,731,049</b>	B/. 96,843,201
Arrendamientos financieros	<b>19,205,761</b>	15,811,708
10 Prestaciones laborales por pagar	<b>11,641,920</b>	9,846,977
Depósitos de clientes	<b>4,105,036</b>	4,172,840
12 Ingresos diferidos	<b>14,139,858</b>	13,520,489
Gastos acumulados y otras cuentas por pagar	<b>61,432,136</b>	47,476,561
Impuesto sobre la renta por pagar	<b>5,104,644</b>	1,923,423
	<b><u>167,360,404</u></b>	<b><u>189,595,199</u></b>
<b>Pasivos No Corrientes</b>		
Arrendamientos financieros	<b>107,933,128</b>	91,162,544
11 Documentos y préstamos por pagar	<b>260,000,000</b>	185,000,000
13 Bonos por pagar, neto	<b>585,980,414</b>	684,247,414
12 Ingresos diferidos	<b>15,667,294</b>	20,895,762
19 Impuesto sobre la renta diferido	<b>43,449,934</b>	40,614,370
Obligaciones por retiro de activos y otros pasivos	<b>12,044,037</b>	13,987,983
	<b><u>1,025,074,807</u></b>	<b><u>1,035,908,073</u></b>
	<b><u>1,192,435,211</u></b>	<b><u>1,225,503,272</u></b>
<b>Patrimonio</b>		
Capital emitido: 243,356 acciones comunes sin valor nominal, emitidas y en circulación	<b>57,648,922</b>	57,648,922
Capital adicional pagado	<b>2,498,125</b>	1,835,860
Impuesto complementario	<b>(3,032,322)</b>	(1,946,463)
Utilidades retenidas	<b>141,309,402</b>	111,157,885
	<b>198,424,127</b>	168,696,204
Participación no controladora	<b>(459,250)</b>	(325,890)
<b>Total Patrimonio</b>	<b>197,964,877</b>	168,370,314
<b>TOTAL PASIVOS Y PATRIMONIO</b>	<b><u>B/. 1,390,400,088</u></b>	<b><u>B/. 1,393,873,586</u></b>

*Las notas adjuntas son parte integral de estos estados financieros consolidados*

**Cable Onda, S.A. y Subsidiarias**  
**Estado Intermedio Consolidado de Resultado**  
**Por los nueve meses terminados el 30 de septiembre de 2021 y 2020**

(Cifras expresadas en B/. balboas)

Notas	Julio a Septiembre 2021	Septiembre 2021	Julio a Septiembre 2020	Septiembre 2020
<b>Ingresos</b>				
	B/. 31,005,892	B/. 93,907,701	B/. 31,572,057	B/. 98,277,401
	50,573,831	148,167,425	45,433,144	135,299,817
	8,544,129	26,496,394	8,903,489	28,705,846
	61,404,487	177,809,618	49,168,205	151,346,587
	6,249,296	19,135,196	4,928,766	12,336,300
	10,323	594,897	944,719	3,932,625
14	921,377	3,218,231	1,653,411	6,136,600
	<u>158,709,335</u>	<u>469,329,462</u>	<u>142,603,791</u>	<u>436,035,176</u>
<b>Costos y Gastos</b>				
15	35,847,236	111,274,356	36,584,331	107,583,138
16	39,761,925	117,754,968	42,978,316	132,937,240
17	18,849,579	56,315,473	17,357,243	50,997,202
18	33,168,913	98,652,320	25,021,924	82,035,543
	<u>127,627,653</u>	<u>383,997,117</u>	<u>121,941,814</u>	<u>373,553,123</u>
	<b>Utilidad en operaciones</b>	<b>85,332,345</b>	20,661,977	62,482,053
	<u>12,695,343</u>	<u>36,111,497</u>	13,612,120	41,239,783
	<b>Utilidad antes del impuesto sobre la renta</b>	<b>49,220,848</b>	7,049,857	21,242,270
19	<u>(7,072,523)</u>	<u>(18,368,517)</u>	<u>(3,096,345)</u>	<u>(9,820,313)</u>
	<u><b>Utilidad neta</b></u>	<u><b>30,852,331</b></u>	<u>B/. 3,953,512</u>	<u>B/. 11,421,957</u>
<b>Atribuible a:</b>				
	11,377,895	30,985,669	4,019,651	11,517,851
	<u>(64,079)</u>	<u>(133,338)</u>	<u>(66,139)</u>	<u>(95,894)</u>
	<u><b>Utilidad neta</b></u>	<u><b>30,852,331</b></u>	<u>B/. 3,953,512</u>	<u>B/. 11,421,957</u>

**Cable Onda, S.A. y Subsidiarias**  
**Estado Intermedio Consolidado de Cambio en el Patrimonio**  
**Por los nueve meses terminado al 30 de septiembre de 2021 y 2020**

*(Cifras expresadas en B/. balboas)*

	<i>Atribuibles a la Participación Controladora</i>					<i>Participación No Controladora</i>	<i>Patrimonio Total</i>
	<i>Acciones Comunes</i>	<i>Capital Adicional Pagado</i>	<i>Impuesto Complementario</i>	<i>Utilidades Retenidas</i>	<i>Total</i>		
Al 1 de enero de 2020	B/. 57,648,922	B/. 746,000	B/. (614,227)	B/. 96,537,316	B/. 154,318,011	B/. (246,434)	B/. 154,071,577
Compensación basada en acciones	-	620,908	-	-	620,908	-	620,908
Impuesto complementario	-	-	(1,332,256)	72,981	(1,259,275)	-	(1,259,275)
Utilidad neta	-	-	-	11,517,851	11,517,851	(29,754)	11,488,097
Al 30 de septiembre de 2020	B/. 57,648,922	B/. 1,366,908	B/. (1,946,483)	B/. 108,128,148	B/. 165,197,495	B/. (276,188)	B/. 164,921,307
<b>Al 1 de enero de 2021</b>	<b>B/. 57,648,922</b>	<b>B/. 1,835,860</b>	<b>B/. (1,946,463)</b>	<b>B/. 111,157,885</b>	<b>B/. 168,696,204</b>	<b>B/. (325,890)</b>	<b>B/. 168,370,314</b>
<b>Compensación basada en acciones</b>	<b>-</b>	<b>662,265</b>	<b>-</b>	<b>-</b>	<b>662,265</b>	<b>-</b>	<b>662,265</b>
<b>Impuesto complementario</b>	<b>-</b>	<b>-</b>	<b>(1,085,859)</b>	<b>(834,152)</b>	<b>(1,920,011)</b>	<b>(22)</b>	<b>(1,920,033)</b>
<b>Utilidad neta</b>	<b>-</b>	<b>-</b>	<b>-</b>	<b>30,985,669</b>	<b>30,985,669</b>	<b>(133,338)</b>	<b>30,852,331</b>
<b>Al 30 de septiembre de 2021</b>	<b>B/. 57,648,922</b>	<b>B/. 2,498,125</b>	<b>B/. (3,032,322)</b>	<b>B/. 141,309,402</b>	<b>B/. 198,424,127</b>	<b>B/. (459,250)</b>	<b>B/. 197,964,877</b>

**Cable Onda, S.A. y Subsidiarias**  
**Estados Intermedio Consolidado de Flujo de Efectivo**  
**Por los nueve meses terminados el 30 de septiembre de 2021 y 2020**  
*(Cifras expresadas en B/. balboas)*

	2021	2020
<i>Notas</i>		
<b>Flujos de efectivo de actividades de operación</b>		
Utilidad antes del impuesto sobre la renta	<b>B/. 49,220,848</b>	B/. 21,242,270
Ajustes para conciliar la utilidad antes de impuestos con los flujos de efectivos netos:		
8 Depreciación y amortización de activos fijos	<b>93,426,351</b>	85,200,309
7 Depreciación de activos por derecho de uso	<b>10,477,781</b>	16,197,619
6 Amortizaciones de activos intangibles	<b>13,850,836</b>	31,539,312
Reversa de provisión para prima de antigüedad	<b>(393,943)</b>	491,806
4 Estimación para cuentas de cobro dudoso	<b>2,374,318</b>	9,324,754
Amortización de costos de emisión de bonos	<b>1,891,108</b>	1,155,380
Intereses	<b>36,111,497</b>	41,239,783
Compensación basada en acciones	<b>662,265</b>	620,908
<b>Flujos de efectivo antes de cambios en el capital de trabajo</b>	<b>207,621,061</b>	207,012,141
Cuentas por cobrar - clientes	<b>(10,678,740)</b>	(25,180,274)
Otras cuentas por cobrar	<b>1,832,931</b>	(2,030,676)
Activo contractual	<b>(1,312,257)</b>	(282,098)
Inventario	<b>(3,085,180)</b>	(3,109,572)
Gastos pagados por anticipado	<b>(4,339,412)</b>	(2,691,739)
Depósitos en garantía y otros activos	<b>5,051,206</b>	(4,888)
Cuentas por pagar	<b>(45,112,152)</b>	10,606,119
Prestaciones laborales por pagar	<b>1,794,943</b>	(2,827,078)
Gastos acumulados y otras cuentas por pagar	<b>(5,489,445)</b>	(13,313,670)
Depósitos de clientes	<b>(67,804)</b>	(133,393)
Ingresos diferidos	<b>(4,609,099)</b>	3,807
Obligaciones por retiro de activos y otros pasivos	<b>(1,943,946)</b>	393,417
	<b>139,662,106</b>	168,442,096
Impuesto sobre la renta pagado	<b>(12,426,646)</b>	(26,970,005)
Intereses pagados de deudas	<b>(16,666,477)</b>	(18,716,195)
Intereses pagados de arrendamientos financieros	<b>(1,284,197)</b>	(2,946,222)
<b>Flujos de efectivo neto provisto por las actividades de operación</b>	<b>109,284,786</b>	119,809,674
<b>Pasan...</b>	<b>B/. 109,284,786</b>	B/. 119,809,674

**Cable Onda, S.A. y Subsidiarias**  
**Estados Intermedio Consolidado de Flujo de Efectivo**  
**Por los nueve meses terminados el 30 de septiembre de 2021 y 2020**  
*(Cifras expresadas en B/. balboas)*

	Vienen...	<u>B/. 109,284,786</u>	<u>B/. 119,809,674</u>
<i>Notas</i>			
<b>Flujos de efectivo de actividades de inversión</b>			
		(1,779,315)	(1,327,479)
		(13,069,436)	(3,272,413)
8	Adquisición de activos fijos	<u>(69,173,580)</u>	<u>(59,815,984)</u>
<b>Flujos de efectivo neto usado en actividades de inversión</b>			
		<u>(84,022,331)</u>	<u>(64,415,876)</u>
<b>Flujos de efectivo de actividades de financiamiento</b>			
11	Producto de nuevos bonos y préstamos	75,000,000	-
13	Abono a bonos y préstamos	(100,000,000)	-
	Pagos de costos de emisión de bonos	(158,108)	-
	Pagos de impuesto complementario	(1,085,859)	(1,332,236)
	Pagos de arrendamientos financieros	<u>(5,507,123)</u>	<u>(12,313,870)</u>
<b>Flujos de efectivo neto provisto por actividades de financiamiento</b>			
		<u>(31,751,090)</u>	<u>(13,646,106)</u>
Aumento neto en el efectivo		(6,488,635)	41,747,692
Efectivo al inicio del periodo		<u>84,847,382</u>	<u>60,693,300</u>
<b>Efectivo al final del periodo</b>		<u><b>B/. 78,358,747</b></u>	<u><b>B/. 102,440,992</b></u>

**Cable Onda, S.A. y Subsidiarias**  
**Notas a los Estados Financieros Intermedio Consolidado**  
**Por los nueve meses terminados el 30 de septiembre de 2021**

---

*(Cifras expresadas en B/. balboas)*

## **1. Información corporativa**

Cable Onda, S.A. y Subsidiarias (“Cable Onda” o el “Grupo”) fue constituida de acuerdo con las leyes de la República de Panamá, inició operaciones en abril de 1991. Las oficinas principales de la empresa se encuentran en Costa del Este, Complejo Business Park, Edificio Este, 3.º piso.

Cable Onda se dedica principalmente a proporcionar servicios de televisión por cable, servicios de telefonía móvil y la venta de teléfonos celulares necesarios para la prestación del servicio de telefonía móvil celular, servicios de telecomunicaciones de alta tecnología que incluyen la transmisión de datos, almacenamiento y hospedaje de datos, respaldo y recuperación de información, acceso a Internet, servicios de aplicación y comercio electrónico, cable modem y servicio de telefonía residencial y corporativa y larga distancia nacional e internacional. Estos servicios están bajo la supervisión de las Autoridades Nacionales de Servicios Públicos de la República de Panamá (ASEP).

Los estados financieros intermedios consolidados de Cable Onda al 30 de septiembre de 2021 y durante los seis meses terminados el 30 de septiembre de 2021 y 2020 fueron autorizados para su emisión por la gerencia el 25 de noviembre de 2021.

## **2. Bases de preparación de los estados financieros consolidados**

Los estados financieros intermedios consolidados al 30 de septiembre de 2021 y para los seis meses finalizados el 30 de septiembre de 2021 y 2020 se han preparado de acuerdo con la NIC 34 Información financiera intermedia. En opinión de la gerencia, estos estados financieros intermedios consolidados reflejan todos los ajustes necesarios para una presentación adecuada de los resultados en los períodos intermedios. Las operaciones del Grupo no se ven afectadas por patrones cíclicos o temporales significativos.

Los estados financieros intermedios consolidados no incluyen toda la información y revelaciones requeridas en los estados financieros anuales y deben leerse junto con los estados financieros consolidados anuales del Grupo al 31 de diciembre de 2020.

## **Impactos de COVID-19 - Evaluación cualitativa y cuantitativa de actividades comerciales, situación financiera y desempeño económico**

En marzo de 2020, la Organización Mundial de la Salud (OMS) elevó la situación de emergencia de salud pública ocasionada por el brote del coronavirus (COVID-19) a pandemia y durante el 2020 hasta la fecha, se han generado fuertes impactos en la economía mundial y en los sistemas de salud de los países. Asimismo, el Gobierno de Panamá ha aplicado diversas medidas sanitarias adicionales, para reducir, mitigar y controlar la propagación de la pandemia.

**Cable Onda, S.A. y Subsidiarias**  
**Notas a los Estados Financieros Intermedio Consolidado**  
**Por los nueve meses terminados el 30 de septiembre de 2021**

---

*(Cifras expresadas en B/. balboas)*

## **2. Bases de preparación de los estados financieros consolidados (Continuación)**

### **Impacto en nuestros mercados y negocios**

Durante los primeros nueve meses del 2021, la actividad económica continuó recuperándose gradualmente ya que el gobierno ha flexibilizado significativamente las medidas restrictivas relacionadas a la pandemia según iba avanzando la tasa de vacunación y control de los casos lo que ha contribuido a mejorar el comportamiento de muchos de los sectores económicos del país. Esto ha ayudado a mejorar nuestros flujos de ingresos y un fortalecimiento de la rentabilidad de la compañía.

### **Impacto contable**

Debido a esta crisis, el Grupo identificó posibles implicaciones contables significativas en las siguientes áreas en los trimestres anteriores:

- *Deterioro de cuentas por cobrar/ Reconocimiento de ingresos*

Debido a la apertura de la actividad económica, nuestros niveles de recaudación están volviendo a la normalidad al 30 de septiembre de 2021. Sin embargo, esta área es monitoreada muy de cerca por la gerencia. Como tal, la matriz de provisiones de la NIIF 9 y las provisiones por insolvencia se actualizan periódicamente para reflejar la probabilidad de cobrar cuentas por cobrar.

Finalmente, a la fecha de este informe, hemos determinado que no existen incertidumbres materiales que puedan arrojar dudas significativas sobre la capacidad del Grupo para continuar como empresa en funcionamiento.

### **2.1. Nuevos estándares, interpretación y enmiendas adoptadas por el Grupo**

Las políticas contables adoptadas en la preparación de los estados financieros intermedios consolidados son consistentes con las que se siguieron en la preparación de los estados financieros consolidados anuales del Grupo para el año que finalizó el 31 de diciembre de 2020. El Grupo no ha adoptado ninguna otra norma, interpretación o enmienda que se ha emitido pero que aún no ha entrado en vigencia.

Los siguientes estándares nuevos o modificados se aplicaron para el período de informe de notificación actual y no tuvieron un impacto significativo en las políticas o revelaciones contables del Grupo y no requirieron ajustes retroactivos

**Cable Onda, S.A. y Subsidiarias**  
**Notas a los Estados Financieros Intermedio Consolidado**  
**Por los nueve meses terminados el 30 de septiembre de 2021**

---

*(Cifras expresadas en B/. balboas)*

**2. Bases de preparación de los estados financieros consolidados (Continuación)**

**2.1. Nuevos estándares, interpretación y enmiendas adoptadas por el Grupo (Continuación)**

Los siguientes cambios a las normas han sido adoptados por el Grupo y no han tenido ningún impacto significativo en las políticas contables o revelaciones del Grupo y no requirieron ajustes retroactivos:

- Enmienda a la NIIF 16, 'Arrendamientos' - Concesiones de alquiler de COVID 19 - vigente para períodos anuales que comienzan el 1 de junio de 2020. Si bien el Grupo ya implementó esta enmienda en 2020, el IASB (en marzo de 2021) extendió su aplicación inicial más allá del 30 de junio de 2021, por un año adicional.
- Enmiendas a las NIIF 9, NIC 39, NIIF 7, NIIF 4 y NIIF 16 - Reforma de la tasa de interés de referencia - Fase 2 - efectiva para períodos anuales que comienzan el 1 de enero de 2021. Las enmiendas proporcionan exenciones temporales que abordan los efectos de la información financiera cuando una tasa de oferta interbancaria (IBOR) se reemplaza por una tasa de interés alternativa casi libre de riesgo.

Los principales alivios proporcionados por las enmiendas de la Fase 2 se relacionan con:

- Cambios en los flujos de efectivo contractuales: es decir, cuando se cambia la base para determinar los flujos de efectivo contractuales para los activos y pasivos financieros requeridos por la reforma, esto no resultará en una ganancia o pérdida inmediata en el estado de resultados sino en una actualización del interés efectivo. tasa (o una actualización en la tasa de descuento para volver a medir el pasivo por arrendamiento como resultado de la reforma del IBOR), y;
- Contabilidad de coberturas: es decir, permitir que continúen las relaciones de cobertura que se ven directamente afectadas por la reforma, aunque podría ser necesario registrar una ineficacia adicional.

No se espera que los siguientes cambios en las normas que aún no han entrado en vigor afecten materialmente al Grupo:

- Enmiendas vigentes para períodos anuales que comienzan el 1 de enero de 2022
  - NIIF 3 'Combinaciones de negocios' - Referencia al marco conceptual.
  - NIC 16 'Propiedades, planta y equipo' - Ingresos antes del uso previsto.
  - NIC 37 'Provisiones, pasivos contingentes y activos contingentes' - Costo de cumplimiento de un contrato.
  - Mejoras anuales a las Normas NIIF 2018-2020, que afectan a las NIIF 1, NIIF 9, NIIF 16 y NIC 41.



**Cable Onda, S.A. y Subsidiarias**  
**Notas a los Estados Financieros Intermedio Consolidado**  
**Por los nueve meses terminados el 30 de septiembre de 2021**

---

*(Cifras expresadas en B/. balboas)*

**2. Bases de preparación de los estados financieros consolidados (continuación)**

- Enmiendas vigentes para períodos anuales que comienzan el 1 de enero de 2023:
  - Modificaciones a la NIC 1, 'Presentación de estados financieros': Estas modificaciones aclaran que los pasivos se clasifican como corrientes o no corrientes, dependiendo de los derechos que existen al final del período sobre el que se informa. Las modificaciones también aclaran lo que significa la NIC 1 cuando se refiere a la "liquidación" de un pasivo. El IASB también emitió 'Información a revelar sobre políticas contables' con modificaciones que están destinadas a ayudar a los preparadores a decidir qué políticas contables revelar en sus estados financieros.
  - NIIF 17, "Contratos de seguro", incluidas sus modificaciones.
  - NIC 8, 'Políticas contables, cambios en las estimaciones contables y errores' - Definición de estimaciones contables.

Los siguientes cambios en las normas son efectivos para períodos anuales que comienzan el 1 de enero de 2023 y su impacto potencial en los estados financieros consolidados del Grupo está siendo evaluado actualmente por la Administración:

- Modificaciones a la NIC 12, 'Impuestos sobre la renta: Impuesto diferido relacionado con activos y pasivos que surgen de una transacción única' - Estas modificaciones aclaran que la excepción de reconocimiento inicial no se aplica al reconocimiento inicial de arrendamientos y obligaciones por desmantelamiento. Estas enmiendas se aplican prospectivamente a las transiciones que ocurren en o después del comienzo del primer período comparativo presentado. Además, una entidad debe aplicar las modificaciones por primera vez reconociendo impuestos diferidos para todas las diferencias temporarias relacionadas con arrendamientos y obligaciones por desmantelamiento al comienzo del primer período comparativo presentado.

**2.2. Base de valuación y moneda de presentación**

- Los estados financieros intermedios consolidados de Cable Onda, S. A. y subsidiarias, al 30 de junio de 2021, han sido preparados en una base una contabilidad de costo histórico.
- Los estados financieros intermedios consolidados están expresados en balboas (B/.), unidad monetaria de la República de Panamá, la cual está a la par y es de libre cambio con el dólar (US\$) de los Estados Unidos de América. La República de Panamá no emite papel moneda propio y, en su lugar, el dólar (US\$) de los Estados Unidos de América es utilizado como moneda de curso legal y funcional.

**Cable Onda, S.A. y Subsidiarias**  
**Notas a los Estados Financieros Intermedio Consolidado**  
**Por los nueve meses terminados el 30 de septiembre de 2021**

---

*(Cifras expresadas en B/. balboas)*

**2. Bases de preparación de los estados financieros consolidados (continuación)**

**2.3. Juicios, estimaciones y supuestos**

- La preparación de los estados financieros intermedio consolidado son preparados de conformidad con las NIIF requiere que la Administración realice juicios, estimaciones y supuestos que afectan los montos reportados de ingresos, gastos, activos y pasivos y la divulgación de pasivos contingentes a la fecha de los estados financieros intermedio consolidado.
- Debido a la incertidumbre implícita en estas estimaciones y supuestos podrían surgir ajustes a las cifras de importancia relativa que afecten los importes divulgados de los activos y pasivos futuros.

**Cable Onda, S.A. y Subsidiarias**  
**Notas a los Estados Financieros Intermedio Consolidado**  
**Por los nueve meses terminados el 30 de septiembre de 2021**

*(Cifras expresadas en B/. balboas)*

**3. Efectivo**

Al 30 de septiembre de 2021, el efectivo en caja y bancos se desglosan así:

	<b>Septiembre 2021</b>	<b>Diciembre 2020</b>
Cash on hand	<b>B/. 79,220</b>	B/. 114,214
Banco General	<b>18,273,789</b>	19,262,699
Citibank	<b>40,538,464</b>	32,830,604
Banco Panamá	<b>1,010,386</b>	1,112,335
Banesco	<b>178,110</b>	233,830
Banistmo	<b>1,037,534</b>	959,820
Bac Panamá	<b>5,576,914</b>	1,717,785
Banco Nacional de Panamá	<b>776,187</b>	793,179
Global Bank	<b>156,373</b>	688,016
Caja de Ahorros	<b>611,535</b>	948,695
JP Morgan	<b>8,826,483</b>	22,731,113
The Bank of Nova Scotia	<b>35,867</b>	2,562,394
St Georges Bank	<b>1,257,885</b>	892,698
	<b><u>B/. 78,358,747</u></b>	<b><u>B/. 84,847,382</u></b>

**4. Cuentas por cobrar, neto**

Al 30 de septiembre de 2021, las cuentas por cobrar, neto se desglosan así:

	<b>Septiembre 2021</b>	<b>Diciembre 2020</b>
Cable, telefonía, servicios móviles y otros servicios	<b>B/. 99,036,860</b>	B/. 92,355,466
Operadores	<b>919,138</b>	690,832
	<b>99,955,998</b>	93,046,298
Menos: estimación para cuentas de cobros dudoso	<b>(8,581,350)</b>	(9,976,072)
	<b><u>B/. 91,374,648</u></b>	<b><u>B/. 83,070,226</u></b>

**Cable Onda, S.A. y Subsidiarias**  
**Notas a los Estados Financieros Intermedio Consolidado**  
**Por los nueve meses terminados el 30 de septiembre de 2021**

*(Cifras expresadas en B/. balboas)*

**5. Inventario**

Al 30 de septiembre de 2021, el inventario se desglosa así:

	Septiembre 2021	Diciembre 2020
Materiales y equipo	<b>B/. 26,466,248</b>	B/. 22,850,433
Inventario en tránsito	<b>1,191,494</b>	1,715,054
Menos: Estimación de inventario	<b>(126,209)</b>	(119,134)
	<b><u>B/. 27,531,533</u></b>	<b><u>B/. 24,446,353</u></b>

**6. Activos intangibles, netos**

A continuación, se incluye un resumen de activos intangibles, netos:

	Septiembre 2021	Diciembre 2020
Al inicio del periodo, neto de amortización acumulada	<b>B/. 166,886,745</b>	B/. 194,096,015
Adiciones	<b>20,234,090</b>	7,749,668
Retiros, neto	<b>(761,753)</b>	-
Traspaso	-	2,225,302
Amortización	<b>(20,253,737)</b>	(37,184,240)
Al final del periodo, neto de amortización acumulada	<b><u>B/. 166,105,345</u></b>	<b><u>B/. 166,886,745</u></b>
Al inicio del periodo		
Al costo	<b>B/. 475,372,430</b>	B/. 244,489,231
Amortización acumulada	<b>(308,485,685)</b>	(50,393,216)
Valor neto	<b><u>B/. 166,886,745</u></b>	<b><u>B/. 194,096,015</u></b>
Al final del periodo		
Al costo	<b>B/. 490,212,751</b>	B/. 475,372,430
Amortización acumulada	<b>(322,336,521)</b>	(308,485,685)
Valor neto	<b><u>B/. 167,876,230</u></b>	<b><u>B/. 166,886,745</u></b>

**Cable Onda, S.A. y Subsidiarias**  
**Notas a los Estados Financieros Intermedio Consolidado**  
**Por los nueve meses terminados el 30 de septiembre de 2021**  
*(Cifras expresadas en B/. balboas)*

---

**7. Activos por derecho de uso, neto**

Los siguientes son los movimientos de los activos por derecho de uso, neto

	<b>Septiembre 2021</b>	<b>Diciembre 2020</b>
<b>Costo</b>		
Al inicio del periodo	<b>B/. 134,794,118</b>	B/. 127,837,164
Nuevos contratos	<b>27,945,060</b>	8,252,694
Contratos vencidos	<b>(1,922,075)</b>	(1,670,055)
Ajustes y reclasificaciones	<b>-</b>	374,315
Al final del periodo	<b><u>B/. 160,817,103</u></b>	<b><u>B/. 134,794,118</u></b>
<b>Depreciación acumulada</b>		
Al inicio del periodo	<b>(32,250,783)</b>	(12,665,692)
Ajustes y reclasificaciones	<b>6,263,268</b>	1,071,651
Depreciación de activos por derecho de uso	<b>(15,808,077)</b>	(20,656,742)
Al final del periodo	<b><u>B/. (41,795,592)</u></b>	<b><u>B/. (32,250,783)</u></b>
<b>Valor neto</b>	<b><u>B/. 119,021,511</u></b>	<b><u>B/. 102,543,335</u></b>

**Cable Onda, S.A. y Subsidiarias**  
**Notas a los Estados Financieros Intermedio Consolidados**  
**Por los nueve meses terminados el 30 de septiembre de 2021**

*(Cifras expresadas en B/. balboas)*

**8. Propiedad, muebles, equipos y mejoras a locales arrendados, neto**

Los siguientes son los movimientos de la propiedad, muebles, equipos y mejoras a locales arrendados, neto

	<b>Septiembre 2021</b>	<b>Diciembre 2020</b>
Al inicio del periodo, neto de depreciación y amortización acumulada	<b>B/.431,866,424</b>	B/.442,835,276
Adiciones capitalizadas	<b>65,551,647</b>	79,394,134
Construcción en proceso	<b>2,861,407</b>	30,816,868
Retiro, neto	-	-
Traspaso	<b>(10,972,670)</b>	(47,022)
Depreciación y amortización	<b>(81,693,155)</b>	(121,132,832)
Al final del periodo, neto de depreciación y amortización	<b><u>B/.407,613,653</u></b>	<u>B/.431,866,424</u>
Al inicio del periodo		
Al costo	<b>1,166,581,224</b>	1,056,417,244
Depreciación y amortización acumulada	<b>(734,714,800)</b>	(613,581,968)
Valor neto	<b><u>B/.431,866,424</u></b>	<u>B/.442,835,276</u>
Al final del periodo		
Al costo	<b>1,224,021,608</b>	1,166,581,224
Depreciación y amortización acumulada	<b>(816,407,955)</b>	(734,714,800)
Valor neto	<b><u>B/.407,613,653</u></b>	<u>B/.431,866,424</u>

**Cable Onda, S.A. y Subsidiarias**  
**Notas a los Estados Financieros Intermedio Consolidados**  
**Por los nueve meses terminados el 30 de septiembre de 2021**

*(Cifras expresadas en B/. balboas)*

**9. Cuentas por pagar**

A 30 de septiembre de 2021, el saldo de cuentas por pagar asciende a B/.51,731,049 (diciembre 2020 - B/.96,843,201). Los términos para el pago de cuentas por pagar a proveedores comerciales se pueden llegar hasta 120 días contados a partir de la fecha de emisión de las respectivas notas o factura, no están sujetas a descuento por pago inmediato y no generan interés y son recuperables en la moneda funcional de los estados financieros intermedios consolidados.

**10. Prestaciones laborales por pagar**

A continuación, se muestra un desglose de los beneficios de los empleados:

	<b>Septiembre 2021</b>	Diciembre 2020
Prestaciones laborales por pagar	<b>B/. 1,569,661</b>	B/. 2,637,850
Reservas laborales	<b><u>10,072,259</u></b>	<u>7,209,127</u>
	<b><u>B/. 11,641,920</u></b>	<b><u>B/. 9,846,977</u></b>

**11. Documentos y préstamos por pagar**

El vencimiento de los documentos y préstamos por pagar se presenta a continuación:

	<u>Tasa de Interés</u>	<u>Vencimiento</u>	<b>Septiembre 2021</b>	Diciembre 2020
Scotiabank	2.96%-4.38%	2024 - 2025	<b>B/. 260,000,000</b>	B/. 160,000,000
Banco Nacional	4%-4.45%	2024	<b><u>-</u></b>	<u>25,000,000</u>
			<b><u>B/. 260,000,000</u></b>	<b><u>B/. 185,000,000</u></b>

En noviembre de 2020, Cable Onda firmó un acuerdo con Bank of Nova Scotia por B/.110 millones, los cuales fueron desembolsados en dos tramos. El primer tramo de B/.85 millones se desembolsó en diciembre de 2020, y el 1 de marzo de 2021 se desembolsó el segundo y último tramo B/.25 millones a Cable Onda, S.A.

El 31 de agosto de 2021, Cable Onda, S.A. celebró un acuerdo con Bank of Scotia por B/.75 millones a tasa fija de 3.5%. La línea de crédito se utilizó para pagar los B/.75 millones restantes del bono Serie A tasa de interés de 5.75%, que inicialmente vence el 3 de septiembre de 2025.

**Cable Onda, S.A. y Subsidiarias**  
**Notas a los Estados Financieros Intermedio Consolidados**  
**Por los nueve meses terminados el 30 de septiembre de 2021**

*(Cifras expresadas en B/. balboas)*

**12. Ingreso diferido**

Al 30 de septiembre de 2021, los ingresos diferidos se desglosan así:

	<b>Septiembre 2021</b>	<b>Diciembre 2020</b>
<b>Porción Corriente</b>		
Ingresos de mensualidades (a)	<b><u>B/. 14,139,858</u></b>	<b><u>B/. 13,520,489</u></b>
<b>Porción no corriente</b>		
Proyectos de adecuación (b)	<b>B/. 13,102,650</b>	B/. 11,825,442
Ingresos diferidos por servicios de instalación	<b>2,530,629</b>	2,768,988
Ingresos de mensualidades (c)	<b><u>34,015</u></b>	<b><u>6,301,332</u></b>
	<b><u>B/. 15,667,294</u></b>	<b><u>B/. 20,895,762</u></b>

- a. Ingresos diferidos correspondientes a la recolección temprana de pagos mensuales de clientes, clasificados como negocios, residenciales y corporativos.
- b. Adaptación y reubicación de cableado y telefonía, que incluye cambios, el robo de cables en áreas en las que se realizan cambios en la red. Una vez concluido, las obras se amortizan a lo largo de 180 meses.
- c. Estas son obligaciones derivadas de contratos a gran escala, ejecutados en fases de acuerdo con los términos y las condiciones de dichos contratos.

**13. Bonos por pagar, neto**

Al 30 de septiembre de 2021, la Administración del Grupo está cumpliendo con las condiciones financieras establecidas en el contrato de compra-venta de bonos en la relación entre el beneficio y los niveles de deuda.

A continuación, se muestra un desglose de los bonos:

	<b>Septiembre 2021</b>	<b>Diciembre 2020</b>
Bonos – Serie A – Tasa de Interés 5.75%	<b>B/. -</b>	B/. 100,000,000
Costo de financiamiento	-	(1,389,677)
Bonos – Note Senior – Tasa de Interés 4.50%	<b>600,000,000</b>	600,000,000
Costo de financiamiento	<b><u>(14,019,586)</u></b>	<b><u>(14,362,909)</u></b>
	<b><u>B/. 585,980,414</u></b>	<b><u>B/. 684,247,414</u></b>



**Cable Onda, S.A. y Subsidiarias**  
**Notas a los Estados Financieros Intermedio Consolidados**  
**Por los nueve meses terminados el 30 de septiembre de 2021**  
*(Cifras expresadas en B/. balboas)*

---

**14. Otros servicios e ingresos**

	Por los periodos terminados el	
	<u>30 de septiembre de</u>	
	<b>2021</b>	<b>2020</b>
Instalaciones	<b>B/. 269,675</b>	B/. 276,648
Ventas de soluciones informáticas	<b>1,331,609</b>	1,415,482
Adecuaciones de proyectos	<b>912,287</b>	924,121
Otros ingresos	<b>179,098</b>	2,869,409
Publicidad	<b>272,667</b>	307,629
Servicios adicionales	<b>252,895</b>	343,311
	<b><u>B/. 3,218,231</u></b>	<b><u>B/. 6,136,600</u></b>

**15. Programación y costos de operación**

	Por los periodos terminados el	
	<u>30 de septiembre de</u>	
	<b>2021</b>	<b>2020</b>
Costos programadores	<b>B/. 40,024,892</b>	B/. 39,199,890
Costo de telefonía	<b>36,352,781</b>	41,760,989
Costos de proyectos	<b>4,387,826</b>	3,690,870
Costos de venta de equipos móviles y accesorios	<b>23,440,842</b>	14,490,511
Costo de transporte de datos e internet	<b>6,235,764</b>	7,108,928
Costos varios	<b>832,251</b>	1,331,950
	<b><u>B/. 111,274,356</u></b>	<b><u>B/. 107,583,138</u></b>

**Cable Onda, S.A. y Subsidiarias**  
**Notas a los Estados Financieros Intermedio Consolidados**  
**Por los nueve meses terminados el 30 de septiembre de 2021**

*(Cifras expresadas en B/. balboas)*

**16. Depreciación y amortización**

	Por los periodos terminados el 30 de septiembre de	
	2021	2020
Depreciación y amortización de activos fijos	<b>B/. 81,693,155</b>	B/. 85,200,309
Depreciación por derecho de uso	<b>15,808,077</b>	16,197,619
Amortización de activos intangibles	<b>20,253,737</b>	31,539,312
	<b><u>B/. 117,754,969</u></b>	<b><u>B/. 132,937,240</u></b>

**17. Gastos de personal**

Los beneficios a empleados forman parte de los gastos generales, ventas y administrativos del periodo, se desglosan así:

	Por los periodos terminados el 30 de septiembre de	
	2021	2020
Sueldos, comisiones y premios	<b>B/. 34,204,034</b>	B/. 31,789,381
Seguro social y seguro educativo patronal	<b>6,138,409</b>	5,820,511
Vacaciones	<b>2,404,543</b>	3,158,471
Bonificaciones y décimo tercer mes	<b>3,366,973</b>	3,242,957
Participación en utilidades	<b>4,916,018</b>	1,597,569
Dietas y gastos de representación	<b>2,654,470</b>	2,909,230
Riesgos profesionales	<b>604,346</b>	674,831
Compensación basada en acciones	<b>662,265</b>	-
Gasto prima de antigüedad e indemnización	<b>43,421</b>	1,106,556
Otros gastos	<b>1,320,994</b>	697,696
	<b><u>B/. 56,315,473</u></b>	<b><u>B/. 50,997,202</u></b>

**Cable Onda, S.A. y Subsidiarias**  
**Notas a los Estados Financieros Intermedio Consolidados**  
**Por los nueve meses terminados el 30 de septiembre de 2021**

*(Cifras expresadas en B/. balboas)*

**18. Gastos Generales, Ventas y Administrativos**

Los gastos generales, ventas y administrativos se detallan a continuación:

	Por los periodos terminados el	
	<u>30 de septiembre de</u>	
	<b>2021</b>	<b>2020</b>
Alquiler	B/. 4,387,148	B/. 3,731,125
Honorarios y servicios profesionales	<b>32,376,346</b>	30,997,793
Gastos de servicios	<b>17,782,512</b>	8,651,724
Reparación mantenimiento soporte	<b>5,562,171</b>	1,659,020
Mercadeo y publicidad	<b>9,217,903</b>	6,528,195
Electricidad	<b>7,761,525</b>	4,550,058
Impuestos locales y municipales	<b>7,786,091</b>	6,793,488
Estimación para cuentas de cobro dudoso	<b>3,802,198</b>	9,361,440
Reparación y mantenimiento otros gastos operacionales	<b>4,789,598</b>	5,047,180
Gastos de oficina	<b>1,076,063</b>	422,736
Seguro y fianza	<b>324,524</b>	472,206
Otros gastos	<b>3,786,241</b>	3,820,578
	<b><u>B/. 98,652,320</u></b>	<b><u>B/. 82,035,543</u></b>

**19. Impuesto sobre la renta**

El Grupo calcula el gasto del impuesto sobre la renta del período utilizando la tasa tributaria que sería aplicable a las ganancias anuales totales esperadas. Los principales componentes del gasto fiscal de la renta en el estado de resultados intermedio consolidado son:

	Por los periodos terminados el	
	<u>30 de septiembre de</u>	
	<b>2021</b>	<b>2020</b>
Corriente	<b>B/. 16,316,683</b>	B/. 20,472,092
Impuesto diferido	<b><u>2,051,834</u></b>	<u>(10,651,779)</u>
	<b><u>B/. 18,368,517</u></b>	<b><u>B/. 9,820,313</u></b>

**Cable Onda, S.A. y Subsidiarias**  
**Notas a los Estados Financieros Intermedio Consolidados**  
**Por los nueve meses terminados el 30 de septiembre de 2021**

---

*(Cifras expresadas en B/. balboas)*

## 20. Valor razonable de instrumentos financieros

Las estimaciones del valor razonable se efectúan a la fecha de los estados financieros consolidados, con base en información relevante de mercado e información relacionada con los instrumentos financieros. Estas estimaciones no reflejan ningún premio o descuento que podría resultar de mantener los instrumentos financieros como disponibles para la venta, debido a que ninguno de ellos se mantiene con ese propósito.

La naturaleza de estas estimaciones es subjetiva e involucra aspectos inciertos y el juicio de la Administración, por lo que sus importes no pueden ser determinados con absoluta precisión. En consecuencia, si hubiese cambios en los supuestos en los que se basan las estimaciones, estos podrían diferir de los resultados finales.

Los supuestos utilizados por la Administración del Grupo para establecer el valor justo de mercado de los instrumentos financieros se detallan a continuación:

- a. Los valores del efectivo en caja y banco, cuentas por cobrar -clientes neto, otras cuentas por cobrar, cuentas por pagar, arrendamientos financieros y documentos y préstamos por pagar se aproximan a su valor justo de mercado, por ser instrumentos financieros con vencimiento en el corto plazo.

A continuación, se presenta la comparación entre los valores en libros y los valores razonables de los instrumentos financieros que se muestran en los estados financieros consolidados del Grupo, según su clasificación.

	<u>Valor en libros</u>		<u>Valor razonable</u>	
	<b>Septiembre 2021</b>	Diciembre 2020	<b>Septiembre 2021</b>	Diciembre 2020
Documentos, préstamos y bonos por pagar	<b><u>B/. 869,922,510</u></b>	<u>B/. 869,247,414</u>	<b><u>B/. 865,355,010</u></b>	<u>B/. 864,437,414</u>

## Otra Información Adicional

Handwritten signature or initials in black ink, appearing to be 'PA' with a flourish.

**Cable Onda, S.A. y Subsidiarias**  
**Consolidación de los Estados Intermedios de Situación Financiera**  
**Por los nueve meses terminados el 30 de septiembre de 2021**

*(Cifras expresadas en B/. balboas)*

	<i>Consolidado</i>	<i>Eliminaciones</i>	<i>Subtotal</i>	<i>Cable Onda, S.A.</i>	<i>Grupo de Comunicaciones Digitales, S. A.</i>	<i>Fronteras Security, Inc.</i>
<b>ACTIVOS</b>						
<b>Activos Corrientes</b>						
Efectivo	B/. 78,358,747	B/. -	B/. 78,358,747	B/. 32,383,557	B/. 45,852,664	B/. 122,526
Cuentas por cobrar clientes - neto	91,374,648	(1,229,326)	92,603,974	66,540,586	25,798,319	265,069
Otras cuentas por cobrar	6,537,313	(30,563,692)	37,101,005	34,621,504	2,373,930	105,571
Activo contractual	4,243,175	-	4,243,175	-	4,243,175	-
Inventario	27,531,533	-	27,531,533	22,533,685	4,997,848	-
Gastos pagados por anticipado	11,836,261	-	11,836,261	9,607,419	1,857,626	371,216
Impuesto sobre la renta anticipado	2,152,278	-	2,152,278	-	2,152,278	-
	<u>222,033,955</u>	<u>(31,793,018)</u>	<u>253,826,973</u>	<u>165,686,751</u>	<u>87,275,840</u>	<u>864,382</u>
<b>Activos No Corrientes</b>						
Fondo de cesantía, neto de prima de antigüedad	2,803,735	-	2,803,735	638,886	2,130,375	34,474
Inversiones en subsidiarias	-	(121,001,383)	121,001,383	121,001,383	-	-
Depósito de garantía y otros activos	553,329	-	553,329	355,482	197,847	-
Activo intangible, neto	166,105,345	-	166,105,345	43,743,806	122,350,741	10,798
Plusvalía	472,268,560	-	472,268,560	472,268,560	-	-
Activos por derecho de uso, neto	119,021,511	-	119,021,511	32,161,979	86,859,532	-
Propiedad, mobiliario, equipos y mejoras a locales arrendados, neto	407,613,653	-	407,613,653	314,050,226	93,563,193	234
	<u>1,168,366,133</u>	<u>(121,001,383)</u>	<u>1,289,367,516</u>	<u>984,220,322</u>	<u>305,101,688</u>	<u>45,506</u>
<b>TOTAL ACTIVOS</b>	<b><u>B/. 1,390,400,088</u></b>	<b><u>B/. (152,794,401)</u></b>	<b><u>B/. 1,543,194,489</u></b>	<b><u>B/. 1,149,907,073</u></b>	<b><u>B/. 392,377,528</u></b>	<b><u>B/. 909,888</u></b>

**Cable Onda, S.A. y Subsidiarias**  
**Consolidación de los Estados Intermedios de Situación Financiera (continuación)**  
**Por los nueve meses terminados el 30 de septiembre de 2021**

(Cifras expresadas en B/. balboas)

	Consolidado	Eliminaciones	Subtotal	Cable Onda, S.A.	Grupo de Comunicaciones Digitales, S. A.	Fronteras Security, Inc.
<b>PASIVOS Y PATRIMONIO DEL ACCIONISTA</b>						
<b>Pasivos Corrientes</b>						
Cuentas por pagar	B/. 51,731,049	B/. (2,001,883)	B/. 53,732,932	B/. 15,706,207	B/. 36,155,360	B/. 1,871,365
Arrendamientos financieros	19,205,761	-	19,205,761	6,807,538	12,398,223	-
Prestaciones laborales por pagar	11,641,920	-	11,641,920	9,033,937	2,461,389	146,594
Depósitos de clientes	4,105,036	-	4,105,036	4,105,036	-	-
Ingresos diferidos	14,139,858	-	14,139,858	7,284,443	6,855,415	-
Gastos acumulados y otras cuentas por pagar	61,432,136	(711,135)	62,143,271	50,036,451	12,106,320	500
Impuesto sobre la renta por pagar	5,104,644	-	5,104,644	(1,718,099)	6,817,203	5,540
	<u>167,360,404</u>	<u>(2,713,018)</u>	<u>170,073,422</u>	<u>91,255,513</u>	<u>76,793,910</u>	<u>2,023,999</u>
<b>Pasivos No Corrientes</b>						
Arrendamientos financieros	107,933,128	-	107,933,128	26,619,549	81,313,579	-
Documentos por pagar	260,000,000	(29,080,000)	289,080,000	260,000,000	29,080,000	-
Bonos por pagar, neto	585,980,414	-	585,980,414	585,980,414	-	-
Ingresos diferidos	15,667,294	-	15,667,294	15,633,279	-	34,015
Impuesto sobre la renta diferido	43,449,934	-	43,449,934	34,273,545	9,176,389	-
Obligaciones por retiro de activos y otros pasivos	12,044,037	-	12,044,037	1,900,739	10,143,298	-
	<u>1,025,074,807</u>	<u>(29,080,000)</u>	<u>1,054,154,807</u>	<u>924,407,526</u>	<u>129,713,266</u>	<u>34,015</u>
	<u>1,192,435,211</u>	<u>(31,793,018)</u>	<u>1,224,228,229</u>	<u>1,015,663,039</u>	<u>206,507,176</u>	<u>2,058,014</u>
<b>Patrimonio del Accionista</b>						
Capital emitido	57,648,922	(45,037,338)	102,686,260	57,648,922	44,687,338	350,000
Capital adicional pagado	2,498,125	-	2,498,125	2,498,125	-	-
Impuesto complementario	(3,032,322)	-	(3,032,322)	(3,032,322)	-	-
Utilidades retenidas	141,309,402	(75,504,795)	216,814,197	77,129,309	141,183,014	(1,498,126)
	<u>198,424,127</u>	<u>(120,542,133)</u>	<u>318,966,260</u>	<u>134,244,034</u>	<u>185,870,352</u>	<u>(1,148,126)</u>
<b>Participación No Controladora</b>	<u>(459,250)</u>	<u>(459,250)</u>	<u>-</u>	<u>-</u>	<u>-</u>	<u>-</u>
<b>Total Patrimonio del Accionista</b>	<u>197,964,877</u>	<u>(121,001,383)</u>	<u>318,966,260</u>	<u>134,244,034</u>	<u>185,870,352</u>	<u>(1,148,126)</u>
<b>TOTAL PASIVOS Y PATRIMONIO</b>	<u>B/. 1,390,400,088</u>	<u>B/. (152,794,401)</u>	<u>B/. 1,543,194,489</u>	<u>B/. 1,149,907,073</u>	<u>B/. 392,377,528</u>	<u>B/. 909,888</u>

**Cable Onda, S.A. y Subsidiarias**  
**Consolidación de los Estados Intermedios de Resultado**  
**Por los nueve meses terminados al 30 de septiembre de 2021**

*(Cifras expresadas en B/. balboas)*

	<i>Consolidado</i>		<i>Eliminaciones</i>		<i>Subtotal</i>		<i>Cable Onda, S.A.</i>		<i>Grupo de Comunicaciones Digitales, S.A.</i>		<i>Fronteras Security, Inc.</i>	
<b>Ingresos</b>												
Suscripciones TV	B/.	93,907,701	B/.	(134,493)	B/.	94,042,194	B/.	94,042,194	B/.	-	B/.	-
Transmisión de datos, internet y data center		148,167,425		(347,306)		148,514,731		148,514,731		-		-
Telefonía fija		26,496,394		(652,887)		27,149,281		27,149,281		-		-
Telefonía móvil		177,809,618		(2,373,336)		180,182,954		-		180,182,954		-
Venta de equipos móviles		19,135,196		-		19,135,196		-		19,135,196		-
Proyectos y soluciones		594,897		-		594,897		594,897		-		-
Otros servicios		3,218,231		(934,300)		4,152,531		1,707,524		176,632		2,268,375
		<u>469,329,462</u>		<u>(4,442,322)</u>		<u>473,771,784</u>		<u>272,008,627</u>		<u>199,494,782</u>		<u>2,268,375</u>
<b>Costos y Gastos</b>												
Programación y costos de operación		111,274,356		(2,588,578)		113,862,934		54,743,204		57,425,105		1,694,625
Depreciación, amortización y deterioro		117,754,968		-		117,754,968		80,238,829		37,508,926		7,213
Gastos de personal		56,315,473		(1,637,209)		57,952,682		47,051,033		10,218,832		682,817
Gastos generales, ventas y administrativos		98,652,320		(216,535)		98,868,855		56,077,380		42,600,865		190,610
		<u>383,997,117</u>		<u>(4,442,322)</u>		<u>388,439,439</u>		<u>238,110,446</u>		<u>147,753,728</u>		<u>2,575,265</u>
<b>Utilidades en operaciones</b>		85,332,345		-		85,332,345		33,898,181		51,741,054		(306,890)
Intereses, neto		36,111,497		-		36,111,497		31,852,843		4,258,654		-
<b>Utilidad antes del impuesto sobre la renta</b>		49,220,848		-		49,220,848		2,045,338		47,482,400		(306,890)
Impuesto sobre la renta		(18,368,517)		-		(18,368,517)		(5,570,059)		(12,772,004)		(26,454)
<b>Utilidad neta</b>	B/.	<u>30,852,331</u>	B/.	<u>-</u>	B/.	<u>30,852,331</u>	B/.	<u>(3,524,721)</u>	B/.	<u>34,710,396</u>	B/.	<u>(333,344)</u>
<b>Atribuible a:</b>												
Participación controladora		30,985,669		-		30,985,669		(3,524,721)		34,710,396		(200,006)
Participación no controladora		(133,338)		-		(133,338)		-		-		(133,338)
<b>Utilidad neta</b>	B/.	<u>30,852,331</u>	B/.	<u>-</u>	B/.	<u>30,852,331</u>	B/.	<u>(3,524,721)</u>	B/.	<u>34,710,396</u>	B/.	<u>(333,344)</u>